

Da copiare sul quaderno degli esercizi.
Le parti sottolineate vanno scritte in rosso.

I tempi semplici del modo indicativo

Ricorda:

• Il presente indica un'azione che avviene nello stesso momento in cui si parla o si scrive.

Es. = Pina guarda la TV.

• L'imperfetto indica un'azione del passato che non si conclude, ma continua nel tempo.

Es. = A cinque anni nuotavo ancora con i braccioni.

• Il passato remoto indica un'azione che è avvenuta in un passato lontano e si è conclusa.

Es. = L'anno scorso andai in Francia.

• Il futuro semplice indica un'azione futura, che deve ancora avvenire.

Es. = Il mese prossimo partiremo per le vacanze.

Da copiare su "esercizi"

1) Poniga i verbi al tempo PRESENTE dell'indicativo

Io (frequentare) - - - - - la scuola primaria

In primavera gli uccellini (deporre) - - - - - le uova.

Enzo e Stefano (guardare) - - - - - la televisione.

2) Poniga i verbi al tempo IMPERFETTO dell'indicativo

La fata (avere) - - - - - lunghi capelli fluttanti.

Teri (splendere) - - - - - il sole e (soffiare) - - -

- - - il vento.

• Quando (essere) - - - - - piccolino (fare) - - - - - spesso i capricci.

3) Poniga i verbi al tempo PASSATO REMOTO dell'indicativo

• Il treno per Roma (partire) - - - - - in ritardo.

• Qualche anno fa tu (vincere) - - - - - un concorso di poesia

• Ad un tratto un topolino (sbucare) - - - - - dalla loggia

Poniamo i verbi al tempo FUTURO SEMPLICE dell'indicativo.





• A che ora tu e Valeria (andare) ----- al parco?

• A giugno gli agricoltori (mietere) ----- il grano

• L'anno prossimo (trasferirsi) ----- a Milano.

Da copiare nel quaderno degli esercizi.

Sottolinea le voci verbali, come riportato di seguito:

- in rosso  il tempo presente
- in verde  il tempo imperfetto
- in blu  il tempo passato remoto
- in nero  il tempo futuro semplice

tu leggevi

io studiavi

egli correva

noi gridammo

voi crederete

tu racconterai

essi lavorarono

voi avrete

noi siamo

voi camminerete

io partirò

egli visiterà

tu andasti

essi dormono

egli giocava

io uscirò

voi sarete

egli ha

libro di grammatica leggere e completare
pag. 76-77-78-79

Seguendo lo schema guida per descrivere un animale (vedi quaderno dei testi), descrivi un animale che possiedi o che conosci bene. Usa i dati sensoriali.

Suggerimenti:

- Presenta l'animale dicendo che animale è, come si chiama, quanti mesi o anni ha.
- Descrivi il suo aspetto fisico: corporatura, rivestimento del corpo (pelo, piume, guscio, ecc), orecchie, muso, occhi, zampe, coda, ...
- Racconta le sue abitudini, i modi di fare e il carattere (cioè se è solitario o socievole / aggressivo o docile / pigro o giocherellone); racconta come si comporta con te e con gli altri, ma anche con gli altri animali.
- Scrivi che cosa mangia, dove vive e dove dorme.
- Infine dici che cosa provi per esso.

ATTENZIONE: sul quaderno dei testi copia solo la consegna senza i suggerimenti.

Buon lavoro!