

**ATTIVITA' DA SVOLGERE NEL CORSO DELLA SETTIMANA 27 APRILE 2020
SECONDO L'ORDINE INDICATO DAI NUMERI**

- 1) LIBRO "METODO". LEGGERE E COPIARE A PAG 192, COMPLETARE A PAG. 193.
- 2) SCHEDE N°1: LEGGERE E COMPLETARE.
- 3) COPIA SUL QUADERNO IL TESTO INVIATO SU WHATSAPP E DISEGNA.
- 4) SCHEDE N°2: LEGGERE E COMPLETARE
- 5) LIBRO DI LETTURA: LEGGERE A PAG 105 E COMPLETARE SUL LIBRO. COPIARE SUL QUADERNO LE FRASI.
- 6) SCHEDE N°3: LEGGERE E COMPLETARE.
- 7) EDUCAZIONE ALLA SICUREZZA
(ITALIANO-ARTE E IMMAGINE-MUSICA)
SCHEDE N°1 E N°2
ASCOLTARE IL BRANO MUSICALE INVIATO SU WHATSAPP SEGUENDO IL TESTO ILLUSTRATO SULLE SCHEDE E COLORARE.
SCHEDE N°3: COLORA NELLE IMMAGINI CHE RIPORTANO LO STESSO NUMERO, DI ROSSO LO SFONDO DEL COMPORTAMENTO SCORRETTO E DI GIALLO QUELLO DEL COMPORTAMENTO CORRETTO.

SCI SCE

1



CERCHIA LE PAROLE CON SCI SCE DI ROSSO.



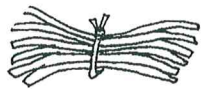
Se ad Altopascio piove a scroscio
i moscerini non sono scemi:
vanno a sciarsi
a comprarsi l'ombrello e le calosce.




- T. Scialoia -



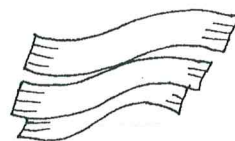
COMPLETA CON SCI O SCE.




FA _____ NA



_____ mmia



fa _____



PE _____



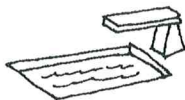
_____ rifo



gu _____




DI _____ SA



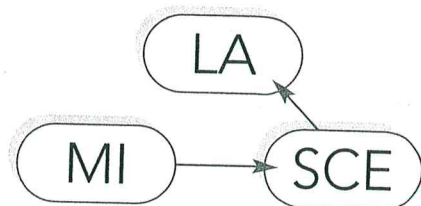
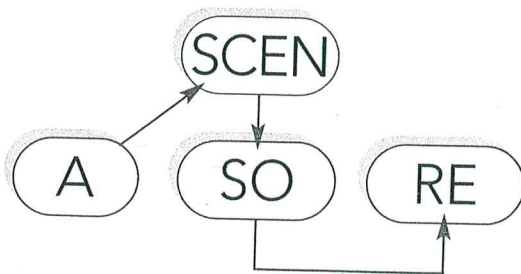
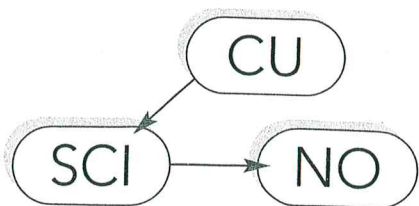
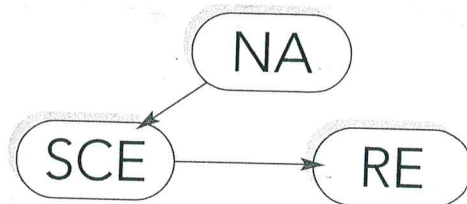

pi _____ na



COMPONI LE PAROLE RIORDINANDO LE SILLABE COME INDICANO LE FRECCHE E POI RISCRIVILE.



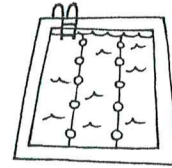


FA SCE






Obiettivo: Riconoscere e produrre il digramma SC

I GRUPPI SCE SCI

1 PRONUNCIA I NOMI DELLE FIGURE E CIRCONDA DI BLU SE SENTI SCE, DI ROSSO SE SENTI SCI.



SCRIVI I NOMI!




SCE

Handwriting practice area for the 'SCE' group, featuring a dashed border and three horizontal dotted lines.

SCI

Handwriting practice area for the 'SCI' group, featuring a dashed border and three horizontal dotted lines.


2 COMPLETA IL CRUCIVERBA DEGLI ANIMALI CON SCE E SCI, POI USA LE PAROLE PER COMPLETARE LE FRASI.



- Il si posa sulla frutta.
- I nuotano nel mare.
- Lo vive sugli alberi.
- Le strisciano nell'erba.

SCIA SCIO SCIU

ASCOLTA UN ADULTO CHE LEGGE GLI INDOVINELLI E RISOLVILI CON L'AIUTO DELLE FIGURE.



Non la do di certo al gatto. Forza, mamma, riempi il piatto! Con il sugo oppure in bianco, di mangiarla non mi stanco.

È la

Sugli sci scende veloce, puoi sentire la sua voce: - Fate spazio, largo, pista! Scia con il casco in testa.

È lo

Ha le pinne rosso fiamma, nuota in mare con la mamma, guizza allegro qua e là: è piccino... crescerà!

È il

COMPLETA CON SCIA, SCIO E SCIU.

camo.....

la.....re

gu.....

.....lle

a.....gare


pro.....tto

QUAL È LA DIFFERENZA? LEGGI E DISEGNA.




← scarpa
sciarpa →





NON LO FACCIÒ


SE IO GIOCO CON IL **FUOCO**
LUI MI BRUCIA ALMENO UN POCO
E SE POI MI BRUCIO TANTO
SENTI UN URLO E SENTI UN PIANTO:
"TI PROMETTO CHE COL FUOCO
D'ORA IN POI IO NON CI GIOCO.
OH, CHE MALE! OH, CHE DOLORE!
FORZA, ANDIAMO DAL DOTTORE!"



SE IO GIOCO COL **COLTELLO**
SONO PROPRIO UN GRAN MONELLO
E POI PIANGO DISPERATO:
"MA CHE SCIOCCO SONO STATO!
MI SON GIÀ TAGLIATO UN DITO,
SONO PROPRIO UN RIMBAMBITO.
CHE DOLORE E CHE MALE!
FORZA, ANDIAMO ALL'OSPEDALE!"

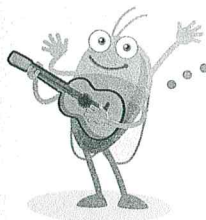

NO, **NON METTO NIENTE IN BOCCA**
PERCHÉ È UNA COSA SCIOCCA:
SE POI SCENDE NELLA GOLA
IO DIVENTO TUTTO VIOLA.
NO, NON RIESCO A RESPIRARE
E MI SENTO SOFFOCARE.
È UN GUAIO GROSSO GROSSO
SE IO RESPIRAR NON POSSO!





SE HO VOGLIA DI GIOCARE,
DI DANZARE E SALTELLARE,
VADO VIA DALLA FINESTRA
E **DO RETTA ALLA MAESTRA:**
"NO, NON CORRERE NEI BAGNI
E NON SPINGERE I COMPAGNI!
NO, NON SBATTER NEGLI ARMADI
E STA' ATTENTO CHE POI CADI!".

CERTO I RISCHI SONO TANTI
E BISOGNA STARE ATTENTI!
NO, NON SERVE ESSERE ESPERTI,
BASTAN GLI OCCHI BEN APERTI
E UN PO' DI QUELLA COSA,
CH'È BELLISSIMA E PREZIOSA,
DI CUI NON POSSIAM FAR SENZA:
SÌ, CI SERVE LA **PRUDENZA!**



NELLA CASETTA DELLE NOTE




QUESTA È LA NOTA FA, CHE ABITA NEL **PRIMO SPAZIO**.
RIPASSALA DI AZZURRO, POI DISEGNANE ALTRE TU.






Le carte dei pericoli



Le carte evita-pericoli



Da fotocopiare su cartoncino con l'ingrandimento desiderato.