

**ATTIVITA' DA SVOLGERE NEL CORSO DELLA SETTIMANA 4 MAGGIO 2020  
SECONDO L'ORDINE INDICATO DAI NUMERI**


- 1) COPIA SUL QUADERNO (VEDERE ATTIVITA' INVIATA SU WHATSAPP)
- 2) SCHEDA N°1
- 3) COPIA SUL QUADERNO (VEDERE ATTIVITA' INVIATA SU WHATSAPP)
- 4) POESIA: **W LA MAMMA**. IMPARA A MEMORIA E COLORA
- 5) SCHEDA N°2
- 6) LIBRO DI LETTURA: LEGGI A PAG.72- SCRIVI UN PENSIERO SULLA TUA CASA E  
DISEGNA.
- 7) SCHEDA N°3

**CLASSE I B GEOGRAFIA**

- 1) SCHEDA N°1
- 2) SCHEDA N°2: DISEGNA ELEMENTI NATURALI ED ELEMENTI ARTIFICIALI

PER FARE UNA FRASE

# PAROLE... IN ORDINE



1 LE PAROLE DI OGNI STRISCIONE SONO IN DISORDINE E NON FORMANO UNA FRASE. RIORDINALE USANDO I NUMERI, POI COPIA OGNI FRASE SUL QUADERNO.

IL RUOTA FA PAVONE LA

1


2

IL TROMBA MUSICISTA SUONA LA

NUOTA LAGO NEL IL CIGNO

BEVE LIA UN LIMONATA DI BICCHIERE

2 SCRIVI UNA FRASE PER INDICARE AI TUOI COMPAGNI QUALI SONO I TUOI GIOCATTOLI PREFERITI.




INIZIARE A COMPRENDERE CHE COS'È UNA FRASE.

# L'ORDINE DELLE PAROLE NELLA FRASE




ORDINA LE PAROLE E FORMA DELLE FRASI.



scuola a giorno  
lo ogni vado

.....  
.....



Elena bambola con  
sua la gioca

.....  
.....



COLLEGA IN MODO DA FORMARE UNA FRASE E SCRIVI IN CORSIVO.


Il cane •  
La mucca •  
Anna •  
Il topo •

MANGIA

• la mela  
• l'erba  
• la carne  
• il formaggio

.....  
.....  
.....

Obiettivo: Conoscere e usare la struttura della frase







3

# PAROLE E FRASI


1. Osserva le immagini e completa le frasi.



Il ....., la ..... e  
il ..... hanno caldo: Elio con il lungo naso fa  
loro una bella doccia.



La sirena fa lo scivolino insieme ai .....  
sul dorso della .....



I pesci ballano sul fondo del ..... in mezzo  
alle ..... e ai .....



# LA CITTÀ

1 Osserva il disegno della città e colora soltanto gli elementi della natura.

**ELEMENTI NATURALI: NON COSTRUITI DALL'UOMO**



1 Metti una crocetta sui cartellini che indicano ciò che è stato fatto dall'uomo e che riconosci nel disegno.

Case

Ponte

Strade

Campo da calcio

Scuola



Chiesa

Ospedale




Grattacielo

# SPAZI PER GIOCARE

1 Colora la vignetta che rappresenta il luogo all'aperto in cui giochi spesso.



2 Metti una crocetta sul luogo dove non si deve mai giocare.



3 Completa.

In strada non si deve giocare perché .....

.....



# Viva la mamma

Viva la mamma quando al mattino  
mi sveglia sempre con un bacio  
viva la mamma quando la sera  
rende chiara la notte nera.

I brutti sogni sono scacciati  
dai suoi abbracci tanto amati.

Viva la mia cara dolce mammina  
e per la festa che s'avvicina  
il mio regalo è il ritornello

'Viva la mamma che fa il mondo bello'.

