

Lezione di **STORIA**


Classi IV A/B
scuola primaria

“Gliaca”

Settimana- dal
23 marzo al 30
marzo 2020



La Civiltà dell' Indo



Svolgimento dell'attività:

1. Visione del video: **“La civiltà dell' Indo”** cliccando sul seguente link: <https://youtu.be/u5Z9zRIAsyQ>
2. **Dopo aver visto il video: Lettura, sul libro di testo in uso, delle pagine 64 - 65 - 66 e 67, confronto delle informazioni lette con quelle ascoltate e sottolineatura delle informazioni che ritieni più importanti.**
3. **Lettura delle pagine 2-3-12 sull'atlante in uso.**

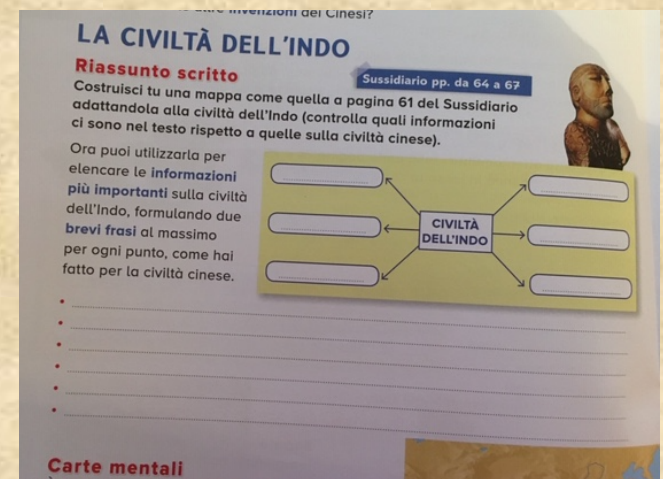
4. Visione del video: “**La civiltà dell'Indo: gli Indi**” al seguente link: https://youtu.be/EBsBxq_2i2s

5. **Approfondimento** -Visione del video : “**Gli Indi**” al seguente link: <https://youtu.be/vOyWhyBEgXE>

6. Seguendo i suggerimenti del fascicolo “**Il mio tutor**” realizza sul quaderno **il quadro di civiltà dell’Indo**, poi fai un breve riassunto e ripeti.

Puoi anche realizzare la Mappuzzle (con immagini) come suggerita dal primo video e rispondere alle domande.

7) Sul quaderno operativo completare gli esercizi delle pagine 130 e 131.



BUON LAVORO!


Lezione di **Geografia**
Classi IV A/B scuola
primaria "Gliaca"
Settimana- dal
23 marzo al 30 marzo
2020

L'economia in Italia



- ◆ Quali lavori si svolgono in Italia e chi li svolge?
- ◆ Tutti hanno un lavoro?
- ◆ In quale settore lavora la maggior parte degli italiani?

Chi lavora in Italia



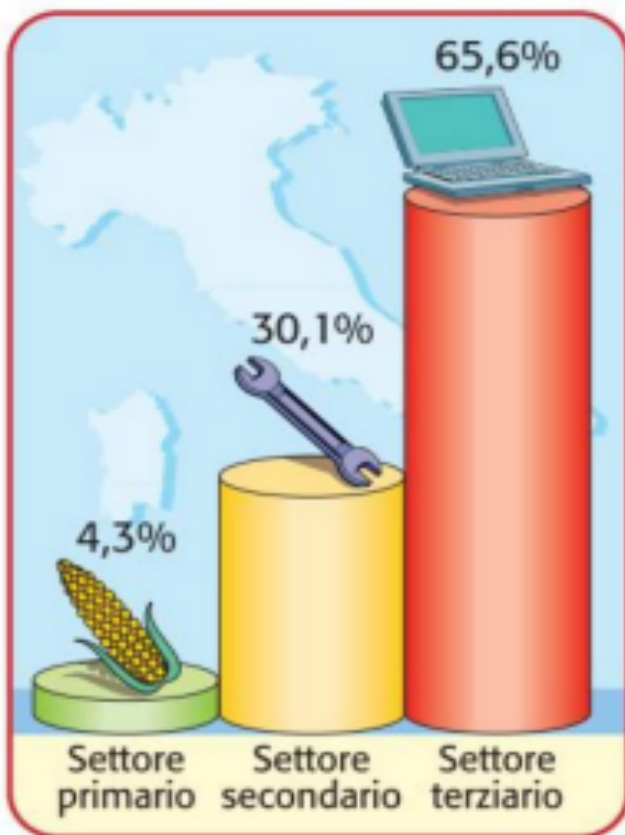
Popolazione attiva

Cittadini di età superiore a 14 anni che lavorano o cercano un lavoro

Popolazione non attiva

Bambini, studenti, inabili al lavoro, pensionati, casalinghe a tempo pieno

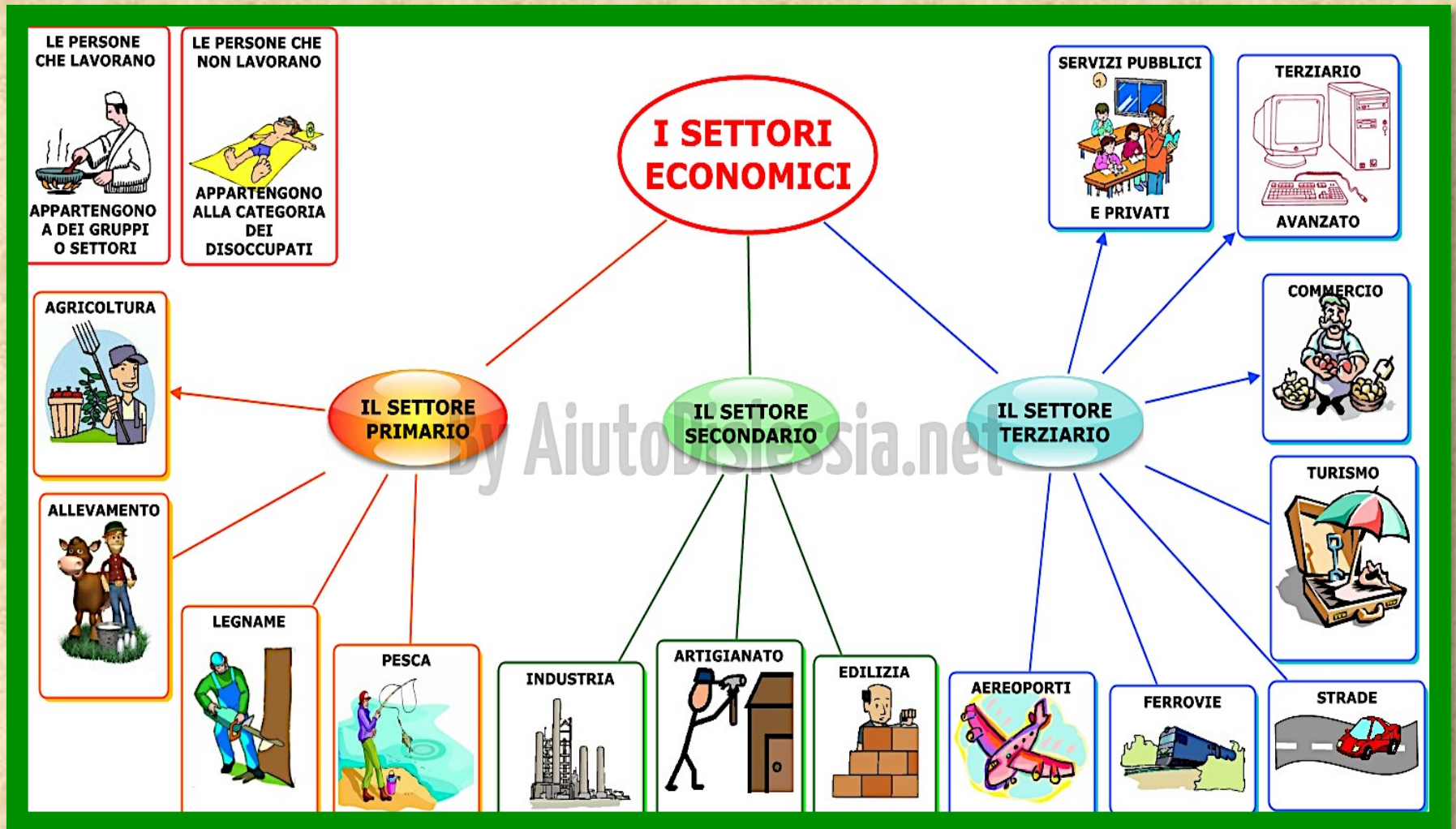
Che lavori svolgono gli italiani



su 100 persone che lavorano:

- ➔ **4,3** si dedicano ad agricoltura, allevamento e attività estrattive;
- ➔ **30,1** all'industria e all'artigianato;
- ➔ **65,6** ai servizi (commercio, trasporti, amministrazione...)

Le attività economiche si suddividono in tre settori.



Punto 1. Visione del video: “I tre settori dell’economia” al seguente link: <https://youtu.be/8aMthxecK78>

Punto 2. Dopo aver visto il video . Sul sussidiario **Leggere e studiare il contenuto delle pagine 72 e 73** seguendo le indicazioni presenti in esse .

- **Punto 3. Visione del video: “I settore primario in Italia”** al seguente link:
https://youtu.be/QI7_1IP4enA

- **Punto 4 dopo aver visto il video**. Sul sussidiario **Lettura, attività e studio del contenuto della pag. 74: “Il settore primario”**

BUON LAVORO!



UN ABBRACCIO A TUTTI !



FINE !